

**ОТЧЕТ о результатах деятельности за 2018г**

**Муниципальное общеобразовательное автономное учреждение средняя общеобразовательная школа № 14 х.Марьинского муниципального образования Новокубанский район**

(наименование бюджетного учреждения полностью)

**и об использовании закрепленного за ними имущества**

**УТВЕРЖДАЮ:**

Начальник Управления  
образования муниципального  
образования Новокубанский район



\_\_\_\_\_ (расшифровка)

« \_\_\_\_\_ » 20\_\_ г.

**Раздел 1. Общие сведения об учреждении**

№ п/п	Показатель отчёта	Сведения			Примечание
		на начало года, предшествующе го отчётному	на начало отчётного года	на конец отчётного года	
1	Перечень видов деятельности, которые учреждение вправе осуществлять в соответствии с его учредительными документами	Формирование общей культуры личности обучающихся на основе усвоения образовательного минимума содержания общеобразовательных программ			
2	Перечень услуг, оказываемых потребителям за плату с указанием потребителей указанных услуг				
3	Перечень и реквизиты разрешительных документов, на основании которых учреждение осуществляет деятельность				
4	Количество штатных единиц учреждения, ед.	53,68	51,18	40,56	
7	Среднегодовая численность работников учреждения, чел.	40,5	39,6	32	
8	Средняя заработная плата работников учреждения, руб.	19892,59	20938,55	23915,8	

Раздел 2. Результаты деятельности учреждения


№ п/п	Показатель отчёта	Сведения					Примечание
		на начало года, предшествующего отчётному	на начало отчётного года	на конец отчётного года	отклонение к началу отчётного года		
					(+,-), руб.	в %	
9	Изменения балансовой (остаточной) стоимости основных средств, руб	7932252,63	7116554,32	5838607,08	-1277947,2	-18,0%	
10	Изменения балансовой (остаточной) стоимости нематериальных активов, руб				0,0	#ДЕЛО!	
11	Изменения балансовой (остаточной) стоимости материальных запасов, руб.	240460,42	229933,94	282889,77	52955,8	23,0%	
12	Изменения балансовой (остаточной) стоимости капитальных вложений, руб	679318	679318		-679318,0	-100,0%	
13	Дебиторская задолженность, всего, руб	115363,27	144580	54679,63	-89900,4	-62,2%	
	в том числе в разрезе поступлений и выплат Плана	115363,27	144580	54679,63	-89900,4	-62,2%	
	в том числе дебиторская задолженность, нерелевантная к взысканию				0,0	#ДЕЛО!	
14	Кредиторская задолженность, всего, руб	64248,93	106840	1194,64	-105645,4	-98,9%	
	в том числе в разрезе поступлений и выплат Плана	64248,93	106840	1194,64	-105645,4	-98,9%	

№ п/п	Показатель отчёта	Сведения				Примечание
		за год, предшествующий отчётному	за отчётный год	отклонение к году, предшествующему отчётному		
				(+,-), руб.	в %	
15	Объём финансового обеспечения учредителем деятельности учреждения (с учётом возвратов), всего, руб., в том числе:	16 641 480,84	13 663 146,39	-2978334,5	-17,9%	
	на выполнение муниципального задания	15 722 488,69	13 069 389,00	-2653099,7	-16,9%	
	предусмотрено	15 722 488,69	13 069 389,00	-2653099,7	-16,9%	
	муниципальная услуга № 1			0,0	#ДЕЛО!	
	муниципальная услуга № 2			0,0	#ДЕЛО!	
	муниципальная услуга № 3			0,0	#ДЕЛО!	
	муниципальная услуга № 4			0,0	#ДЕЛО!	
	и т.д.			0,0	#ДЕЛО!	
	использовано			0,0	#ДЕЛО!	
	муниципальная услуга № 1			0,0	#ДЕЛО!	
	муниципальная услуга № 2			0,0	#ДЕЛО!	
	муниципальная услуга № 3			0,0	#ДЕЛО!	
	муниципальная услуга № 4			0,0	#ДЕЛО!	
	и т.д.			0,0	#ДЕЛО!	
	на бюджетные инвестиции	103130		-103130,0	-100,0%	
	предусмотрено			0,0	#ДЕЛО!	
	использовано			0,0	#ДЕЛО!	
	на реализацию мероприятий целевых программ	918992,15	593757,39	-325234,8	-35,4%	
	предусмотрено	918992,15	593757,39	-325234,8	-35,4%	
	использовано	918992,15	593757,39	-325234,8	-35,4%	
16	Финансовое обеспечение деятельности по обязательствам перед страховщиком по обязательному социальному страхованию, руб.			0,0	#ДЕЛО!	
17	Объём средств, использованный учреждением на выполнение муниципального задания (по видам выплат), всего, руб	17 352 236,11	13 681 221,94	-3671014,2	-21,2%	
18	Оплата труда и начисления на выплаты по оплате труда, всего, в том числе:	12 735 291,68	11 348 005,00	-1387286,7	-10,9%	
	заработная плата	9 685 366,15	8 586 740,96	-1098625,2	-11,3%	
	прочие выплаты	130 193,10	166 874,97	36681,9	28,2%	
	начисления на выплаты по оплате труда	2 919 732,43	2 594 389,07	-325343,4	-11,1%	
	Оплата работ, услуг, всего, в том числе	1 634 586,57	1 413 118,19	-221468,4	-13,5%	
	услуги связи	43 866,68	45 059,58	1192,9	2,7%	
	транспортные услуги	0,00		0,0	10000,0%	
	коммунальные услуги	941 209,04	822 220,25	-118988,8	-12,6%	
	арендная плата за пользование имуществом	0,00		0,0	#ДЕЛО!	
	работы, услуги по содержанию имущества	215 225,37	117 018,92	-98206,5	-45,6%	
	прочие работы, услуги	228 562,81	365 153,44	136590,6	59,8%	
	Прочие расходы	205 722,67	63 666,00	-142056,7	-69,1%	
	Поступление нефинансовых активов, всего, в том числе:	2 982 357,86	920 098,75	-2062259,1	-69,1%	
	увеличение стоимости основных средств	507 513,06	706 187,80	198674,7	39,1%	
	увеличение стоимости нематериальных активов			0,0	#ДЕЛО!	
	увеличение стоимости материальных запасов	2 474 844,80	213 910,95	-2260933,9	-91,4%	
	Объём средств, полученный учреждением от приносящей доход деятельности в том числе от оказания частично платных услуг	658 350,00	0,00	-658350,0	-100,0%	
	от оказания платных услуг			0,0	#ДЕЛО!	
19	Суммы доходов от оказания платных услуг (работ), руб			0,0	#ДЕЛО!	

Раздел 3. Использование имущества, закрепленного за учреждением

№ п/п	Показатель отчёта	Сведения				Примечание
		на начало отчетного года	на конец отчетного года	отклонение к началу отчётного года		
				(+,-), руб.	в %	
24	Количество объектов недвижимого имущества, ед.	4	4	0,0	0,0%	
25	Общая балансовая стоимость недвижимого имущества, руб.	29703101,45	29703101,45	0,0	0,0%	
26	Общая остаточная стоимость недвижимого имущества, руб.	5479608,1	5058618,1	-420990,0	-7,7%	
27	Общая балансовая стоимость недвижимого имущества, переданного в аренду, руб.			0,0	#ДЕЛ/0!	
28	Общая остаточная стоимость недвижимого имущества, переданного в аренду, руб.			0,0	#ДЕЛ/0!	
29	Общая балансовая стоимость недвижимого имущества, переданного в безвозмездное пользование, руб.			0,0	#ДЕЛ/0!	
30	Общая остаточная стоимость недвижимого имущества, переданного в безвозмездное пользование, руб.			0,0	#ДЕЛ/0!	
31	Общая балансовая стоимость движимого имущества, руб.	10096205,02	8197006,63	-1899198,4	-18,8%	
32	Общая остаточная стоимость движимого имущества, руб.	1636946,22	779988,98	-856957,2	-52,4%	
33	Общая балансовая стоимость движимого имущества, переданного в аренду, руб.			0,0	#ДЕЛ/0!	
34	Общая остаточная стоимость движимого имущества, переданного в аренду, руб.			0,0	#ДЕЛ/0!	
35	Общая балансовая стоимость движимого имущества, переданного в безвозмездное пользование, руб.			0,0	#ДЕЛ/0!	
36	Общая остаточная стоимость движимого имущества, переданного в безвозмездное пользование, руб.			0,0	#ДЕЛ/0!	
37	Общая площадь объектов недвижимого имущества, кв. м	3881,85	3881,85	0,0	0,0%	
38	Общая площадь недвижимого имущества, переданного в аренду, кв. м			0,0	#ДЕЛ/0!	
39	Общая площадь недвижимого имущества, переданного в безвозмездное пользование, кв. м			0,0	#ДЕЛ/0!	
40	Объём средств, полученных в отчётном году от распоряжения в установленном порядке имуществом, руб.			0,0	#ДЕЛ/0!	
41	Общая балансовая стоимость недвижимого имущества, приобретённого учреждением в отчётном году за счёт средств, выделенных органом, осуществляющим функции и полномочия учредителя, на указанные цели, руб.			0,0	#ДЕЛ/0!	
42	Общая остаточная стоимость недвижимого имущества, приобретённого учреждением в отчётном году за счёт средств, выделенных органом, осуществляющим функции и полномочия учредителя, на указанные цели, руб.			0,0	#ДЕЛ/0!	
43	Общая балансовая стоимость недвижимого имущества, приобретённого учреждением в отчётном году за счёт доходов, полученных от приносящей доход деятельности, руб.			0,0	#ДЕЛ/0!	
44	Общая остаточная стоимость недвижимого имущества, приобретённого учреждением в отчётном году за счёт доходов, полученных от приносящей доход деятельности, руб.			0,0	#ДЕЛ/0!	
45	Общая балансовая стоимость особо ценного движимого имущества, руб.	4871690,27	4441511,57	-430178,7	-8,8%	
46	Общая остаточная стоимость особо ценного движимого имущества, руб.	106870,97	739668,98	632798,0	592,1%	


Руководитель муниципального учреждения (подразделения)


  
 (подпись) В. Ф. Голубец  
 (расшифровка подписи)

Главный бухгалтер муниципального учреждения

  
 (подпись) К. С. Костенко  
 (расшифровка подписи)

Исполнитель

  
 (подпись) А. А. Кирчев  
 (расшифровка подписи)

  
 (подпись) Т. Н. Куроченко  
 (расшифровка подписи)

  
 (подпись) Е. А. Воронина  
 (расшифровка подписи)

тел. 3-14-92

" \_ " 2018 г.